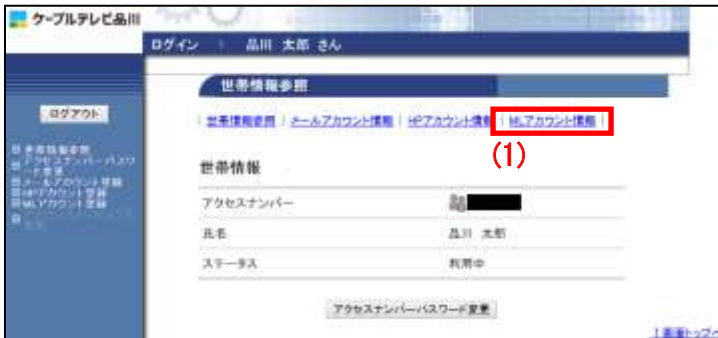
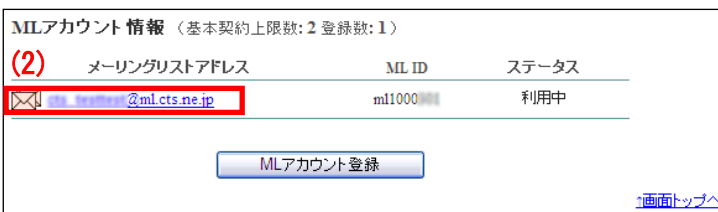


6.4.5. シーケンスナンバ設定

メーリングリストで配信されるメールの件名に付与される連番がシーケンスナンバです。このシーケンスナンバの有効/無効を設定することができます。



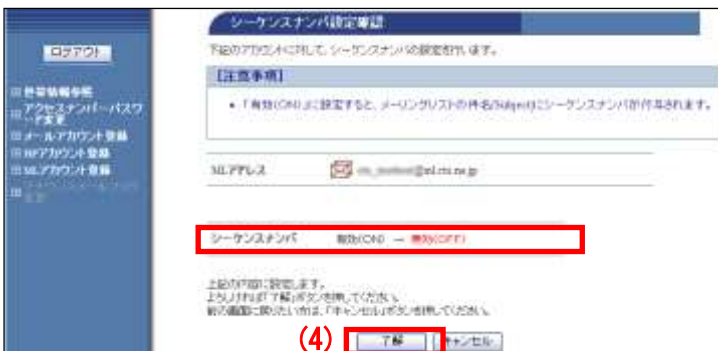
(1) 「世帯情報参照」画面で「ML アカウント情報」リンクをクリックします。



(2) 削除したい ML (メーリングリスト) アドレスのリンクをクリックします。



(3) 「ML アカウント情報参照」画面が表示されます。「シーケンスナンバ設定」リンクをクリックします。



(4) 「シーケンスナンバ設定確認」画面が表示されます。

設定の内容を確認して、問題がなければ「了解」ボタンをクリックします。



(5) 「シーケンスナンバ設定完了」画面が表示されます。

以上で、シーケンスナンバ設定は完了です。