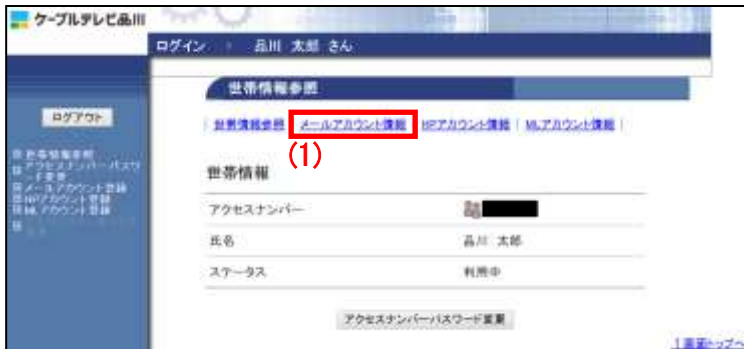


4.3. メールアカウント削除

登録されたメールアドレスを削除することができます。削除したメールアドレスは、再度取得することはできません。削除の際は、十分にご注意ください。

※ご注意

メールアドレスを登録した当月は、そのメールアドレスを削除することはできません。その場合、メールアドレス削除ボタンは表示されません。



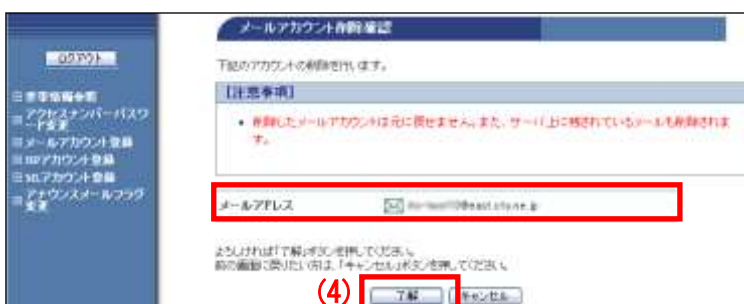
(1) 「世帯情報参照」画面で「メールアドレス削除」をクリックします。



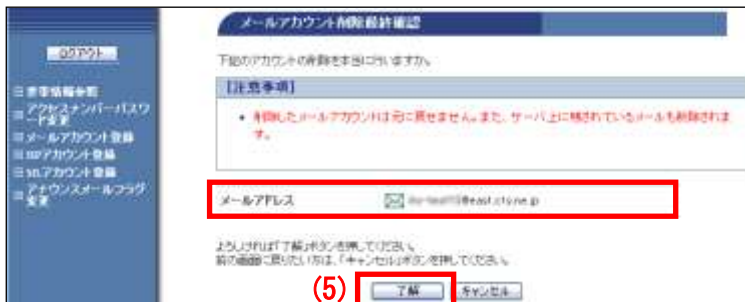
(2) 削除したいメールアドレスのリンクをクリックします。



(3) 「メールアドレス情報参照」画面が表示されます。ページの一番下にある「メールアドレス削除」ボタンをクリックします。



(4) 「メールアドレス削除確認」画面が表示されます。削除対象のメールアドレスを確認し、問題がなければ「了解」ボタンをクリックします。



(5) 「メールアカウント削除最終確認」画面が表示されます。

再度、削除対象のメールアドレスを確認し、問題なければ「了解」ボタンをクリックします。



(6) 「メールアカウント削除完了」画面が表示されます。

以上で、メールアドレスの削除作業は完了です。